第20回 水戸市長杯近隣スポーツ少年団バレーボール大会
結果報告書

優　勝	ＴＯＫＡＩ	東海村
準優勝	ジュニアバレーボールクラブ水戸　男子	水戸市
第３位	さくらキッズ	鉾田市

２位ﾄｰﾅﾒﾝﾄ 優　勝	ジュニアバレーボールクラブ水戸　女子	水戸市
３位ﾄｰﾅﾒﾝﾄ 優　勝	Ｊドリーム	常陸大宮市
４位ﾄｰﾅﾒﾝﾄ 優　勝	水戸ハリーハックバレーボール少年団	水戸市

第２０回　水戸市長杯近隣スポーツ少年団バレーボール大会
順位トーナメント　結果

１位トーナメント

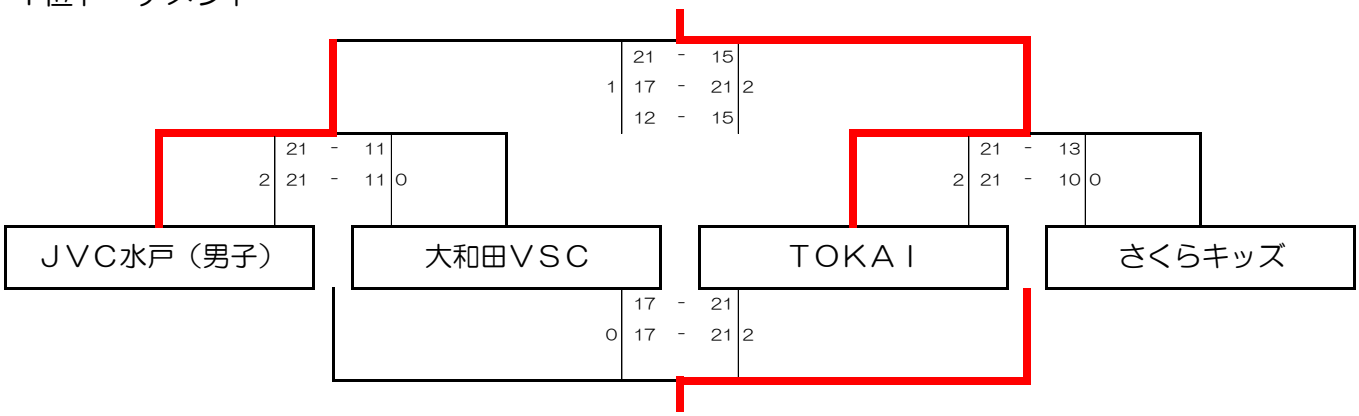

２位トーナメント

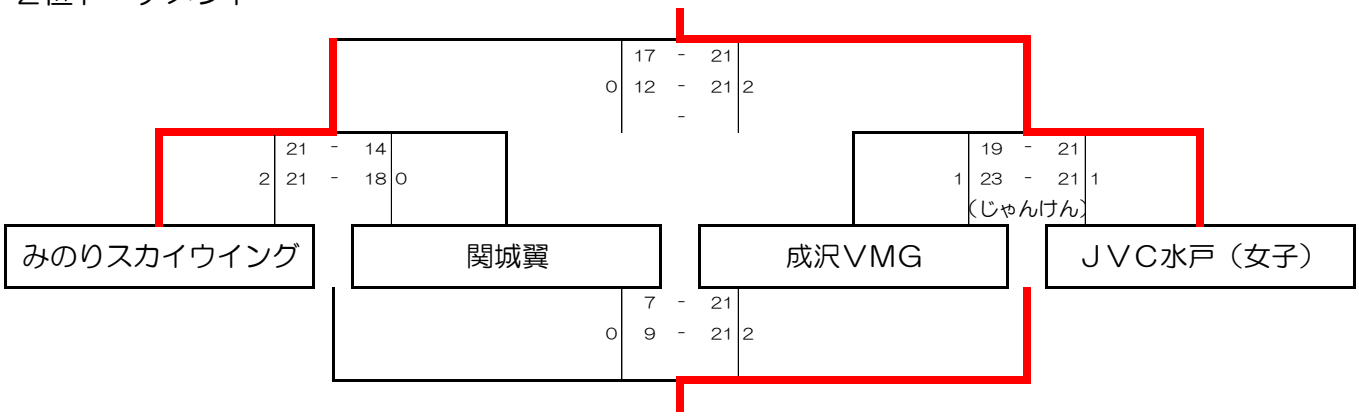

３位トーナメント

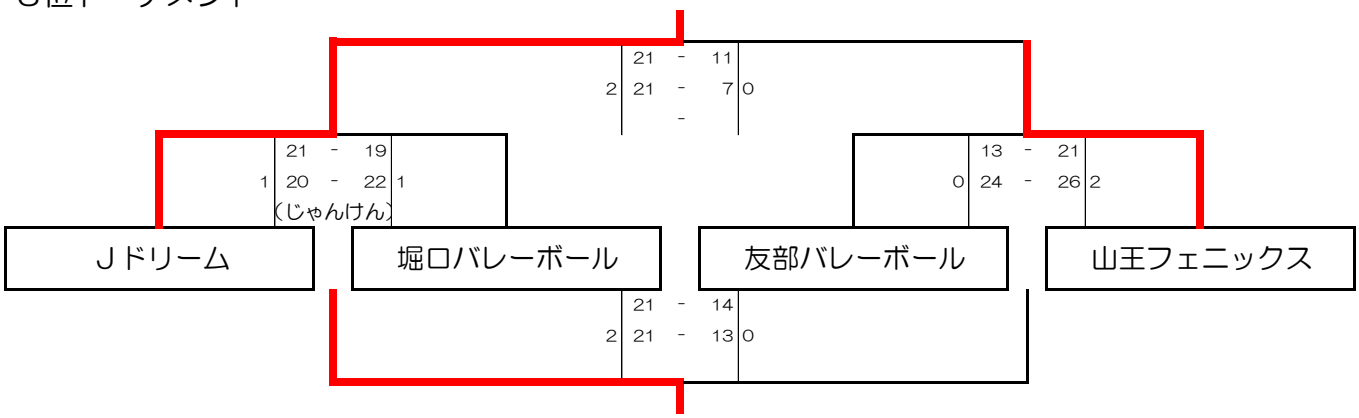

４位トーナメント

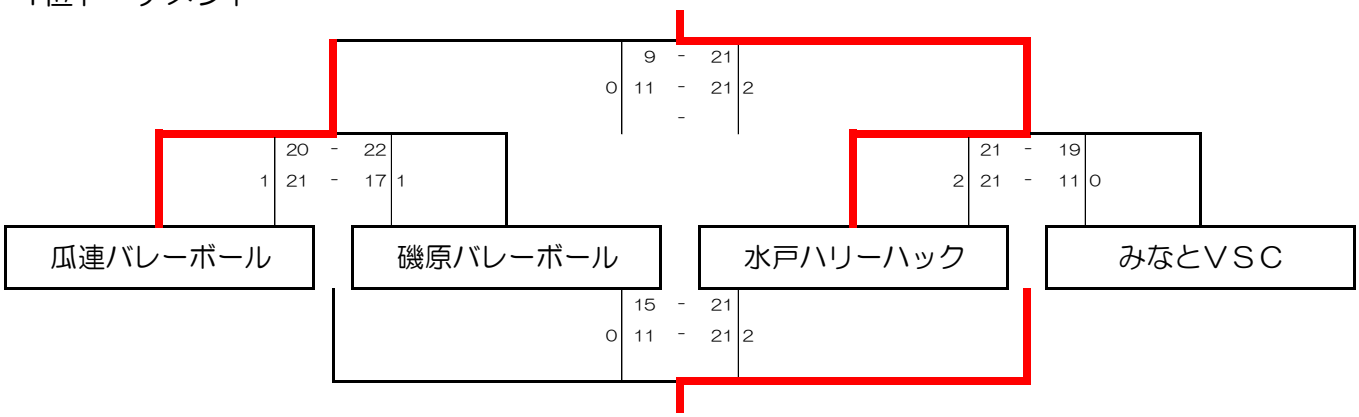

第２０回　水戸市長杯近隣スポーツ少年団バレーボール大会
予選リーグ　結果

コート		チーム名	試合順			勝率			セット率			得点率			順位
						勝	負	率	得	失	率	得	失	率	
A	1	ＪＶＣ水戸　男子	○ 21 21	○ 21 21		2	0	MAX	4	0	MAX	84	56	1.50	1
	2	みのりスカイウイング	● 12 14		○ 21 21	1	1	0.5	2	2	1	68	70	0.97	2
	3	瓜連バレーボール		● 18 22	● 17 11	0	2	0	1	3	0.33	68	83	0.82	4
	4	Ｊドリーム		○ 21 20	● 15 15	1	1	0.5	1	3	0.33	71	82	0.87	3

コート		チーム名	試合順			勝率			セット率			得点率			順位
						勝	負	率	得	失	率	得	失	率	
B	1	成沢ＶＭＧ	○ 21 21	○ 18 21		2	0	MAX	3	1	3	81	68	1.19	2
	2	水戸ハリーハック	● 15 14	（じゃんけん）	● 10 17	0	2	0	0	4	0	56	84	0.67	4
	3	ＴＯＫＡＩ		○ 21 21	○ 21 21	2	0	MAX	4	0	MAX	84	45	1.87	1
	4	友部バレーボール		● 9 9	● 21 18	0	2	0	1	3	0.33	57	81	0.70	3

コート		チーム名	試合順			勝率			セット率			得点率			順位
						勝	負	率	得	失	率	得	失	率	
C	1	磯原バレーボール	● 13 9	● 15 13		0	2	0	0	4	0	50	84	0.60	4
	2	堀口バレーボール	○ 21 21		● 15 17	1	1	0.5	2	2	1	74	64	1.16	3
	3	関城翼		● 22 8	○ 21 21	1	1	0.5	3	1	3	72	73	0.99	2
	4	大和田ＶＳＣ		○ 20 21	○ 21 21	2	0	MAX	3	1	3	83	58	1.43	1

コート		チーム名	試合順			勝率			セット率			得点率			順位
						勝	負	率	得	失	率	得	失	率	
D	1	みなとＶＳＣ	● 13 9	● 18 26		0	2	0	1	3	0.33	66	87	0.76	4
	2	さくらキッズ	○ 21 21		○ 21 23	2	0	MAX	4	0	MAX	86	59	1.46	1
	3	ＪＶＣ水戸　女子		○ 21 21	● 16 21	1	1	0.5	2	2	1	79	70	1.13	2
	4	山王フェニックス		● 15 11	○ 21 24	1	1	0.5	1	3	0.33	71	86	0.83	3