

第12回 水戸市長杯近隣スポーツ少年団バレーボール大会

ブロックリーグ戦結果

コート	チーム名	試合順						①勝ち点			②セット			③得失点率	順位					
		勝	負	点	得	失	差	勝	負	点	得	失	差							
A	1 JVC水戸(女子)	●	4	8		○	21	17		1	1	3	1	3	-2	0.633	3			
	2 J・ドリーム	○	21	21					○	21	21	2	0	6	4	0	4	2.400	1	
	3 明野バレーボール				○	16	21			●	13	10	1	2	3	1	3	-2	0.857	2
	4 さくらバレーボールクラブ				●	21	7	●	16	21			0	2	0	1	3	-2	0.867	4

B	1 東海村バレーボール	○	21	21			●	11	15			1	1	3	2	2	0	1.063	2	
	2 瓜連バレーボール	●	9	13						○	21	18	1	1	3	1	3	-2	0.782	3
	3 佐野				●	5	3			●	15	21	0	2	0	1	3	-2	0.543	4
	4 十王バレーボール				○	21	21	○	21	21			2	0	6	4	0	4	2.471	1

C	1 水戸ハリーハック	●	13	17			●	21	3			0	2	0	1	3	-2	0.651	4	
	2 さくらキッズ	○	21	21						●	10	10	1	1	3	2	2	0	0.861	2
	3 大久保バレーボール				○	21	21			○	21	21	2	0	6	4	0	4	2.270	1
	4 瓦会				●	7	10	○	20	21			1	1	3	1	3	-2	0.879	3

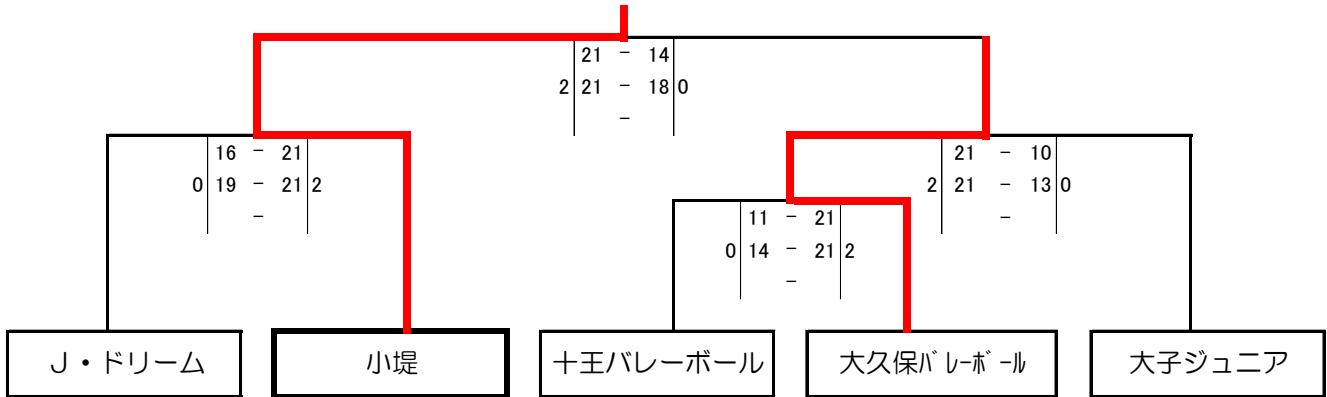
D	1 みなとVSC	●	17	12			○	21	21			1	1	3	2	2	0	0.888	3	
	2 小堤	○	21	21						○	21	21	2	0	6	4	0	4	2.049	1
	3 鉾田バレーボール				○	21	21			●	10	2	1	1	3	2	2	0	0.900	2
	4 大宮バレーボール				●	10	8	●	18	20			0	2	0	0	4	-4	0.667	4

E	1 JVC水戸(男子)	●	2	7			○	21	20			1	1	3	1	3	-2	0.617	3	
	2 磯原バレーボール	○	21	21						●	21	15	1	1	3	3	1	2	1.625	2
	3 大子ジュニア				○	21	21			○	18	21	2	0	6	3	1	2	1.500	1
	4 友部バレーボール				●	10	8	●	18	21			0	2	0	1	3	-2	0.687	4

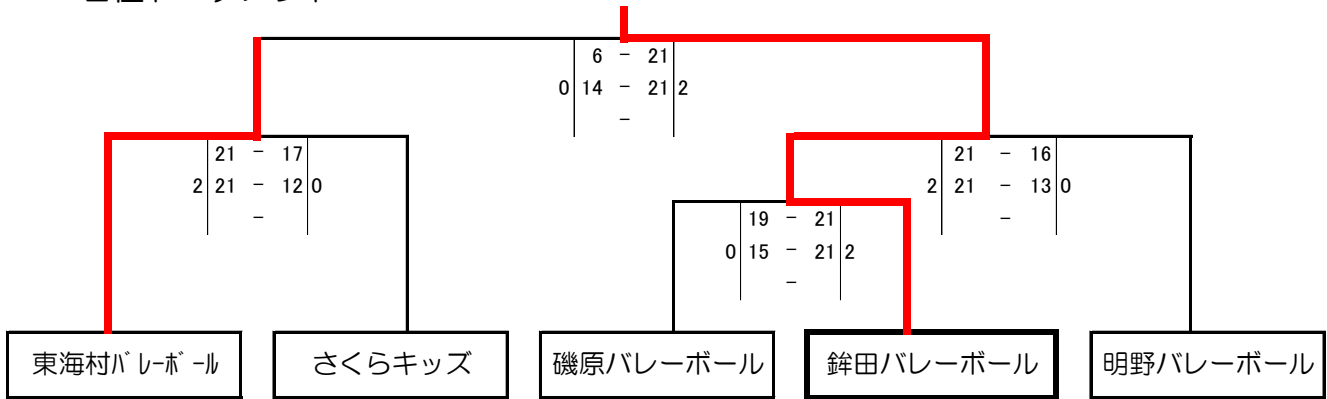
決勝トーナメント結果

優勝	小堤	古河市
準優勝	大久保バレーボール	日立市
3位	J・ドリーム	常陸大宮市
	大子ジュニア	大子町

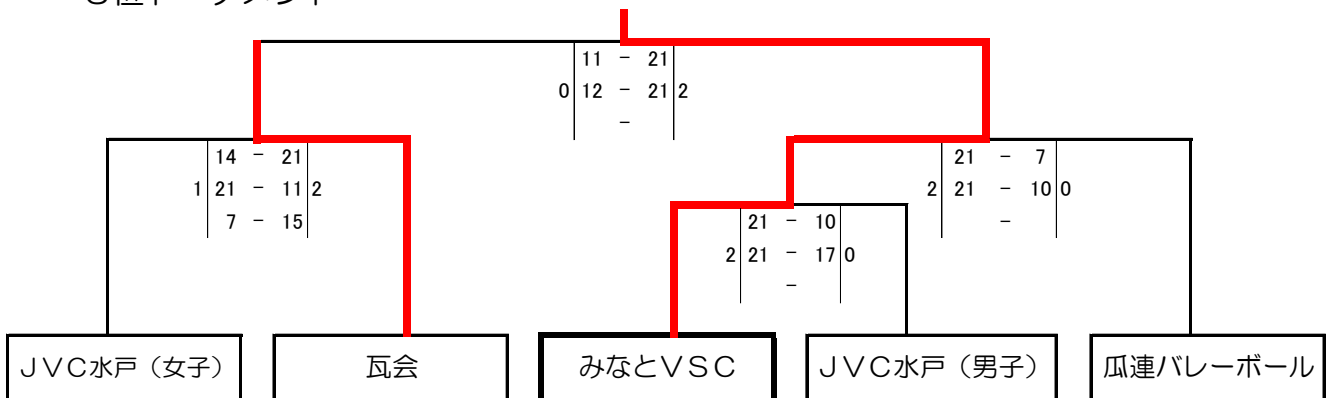
1位トーナメント



2位トーナメント



3位トーナメント



4位トーナメント

